

Klingelhose® Funk

Die benutzten Unterhosen müssen nach jedem Gebrauch gewaschen werden. Waschen Sie die Hosen entweder mit der Hand oder bei bis zu 60° C in der Waschmaschine. Benutzen Sie bitte keine Weichspüler, Seifen oder andere fettthaltige Mittel. Die Unterhosen können im Schongang des Wäschetrockners getrocknet werden.



Sender und Empfänger dürfen wegen der empfindlichen Elektronik auf keinen Fall gewaschen werden. Sie können sie jedoch mit einem feuchten Tuch abwischen.

Die Klingelhose® Funk weckt Ihr Kind, wenn die ersten Tropfen Urin auf den in der Unterhose eingearbeiteten Sensor treffen.

Die Behandlung verläuft in verschiedenen Phasen: Am Anfang erwacht das Kind möglicherweise schwer, dann sollten die Eltern beim Ertönen des Signals das Kind sofort wecken. In der nächsten Phase lernt das Kind seinen Harn anzuhalten, wenn das Signal ertönt. In der letzten Phase hat das Kind gelernt, seinen Harndrang wahrzunehmen, dadurch aufzuwachen und selbstständig auf die Toilette zu gehen oder trocken durchzuschlafen.

Betreuung durch die **STERO** Behandlungsbetreuung

In langjähriger vertrauensvoller Zusammenarbeit mit den Ärzten bieten wir Ihnen einen zusätzlichen Service an: Im hinteren Teil der Bedienungs- und Behandlungsanleitung finden sich Protokollbögen, die regelmäßig an die **STERO** Behandlungsbetreuung gesendet werden können. Diese Protokollbögen werden von unseren Fachleuten sorgfältig ausgewertet und mit entsprechenden Empfehlungen für die Behandlung beantwortet.

Bitte haben Sie Verständnis dafür, dass wir diesen Service nur deutschsprachig anbieten können.

Zuständig für die Behandlung ist und bleibt der behandelnde Arzt. Ihn sollten Sie bei Auftreten von Behandlungsschwierigkeiten zuerst aufsuchen.

STERO Enurex GmbH & Co. KG
Geringhoffstraße 51a
48163 Münster

Telefon: 0251 717105
Telefax: 0251 712792

www.klingelhose.de
info@klingelhose.de



Die Klingelhose® Funk von STERO Enurex® ist ein Therapiegerät zur Behandlung der Enuresis nocturna (nächtliches Einnässen). Diese Behandlungsform des Bettnässens ist eine als apparative Verhaltenstherapie (AVT) anerkannte Methode.

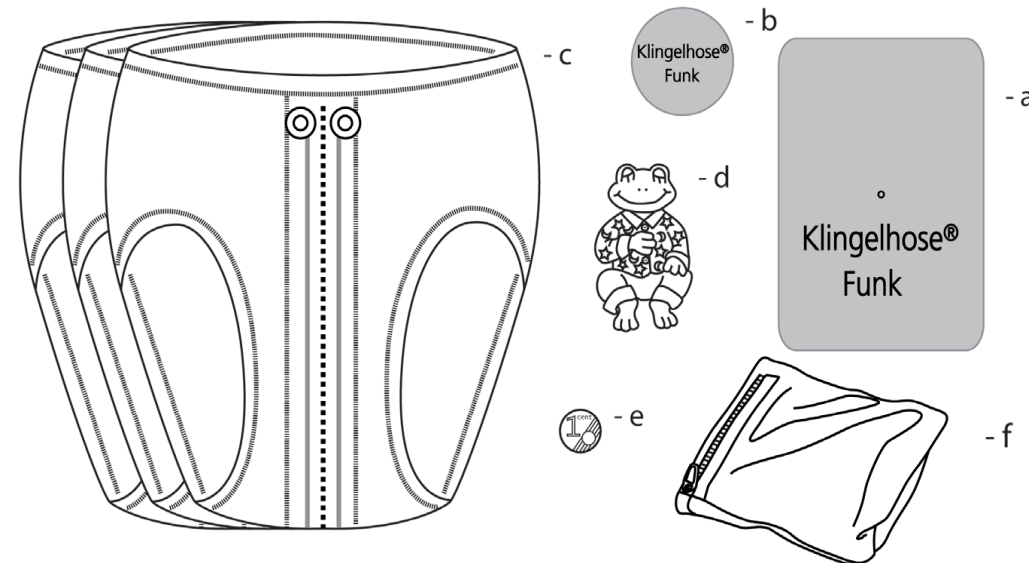
Mit Hilfe der Klingelhose® Funk lernt Ihr Kind nachts auf seinen Harndrang zu achten und rechtzeitig auf die Toilette zu gehen.



Diese Information ist für eine Behandlung nicht ausreichend. Bitte lesen Sie vor Beginn einer Behandlung unbedingt die dem Produkt beiliegende Bedienungs- und Behandlungsanleitung. Darin wird der Behandlungsablauf ausführlich erläutert.

Klingelhose® Funk

- **a Empfänger:** Er empfängt bei Feuchtigkeit ein Funksignal vom Sender und löst das Wecksignal aus. Der Empfänger wird mit zwei Knopfzellen (CR2450 3V) betrieben, die bei Auslieferung enthalten sind.
- **b Sender:** Er wird auf die Unterhosen geknöpft und sendet bei Feuchtigkeit ein Funksignal an den Empfänger. Der Sender wird mit einer Knopfzelle (CR1632 3V) betrieben, die bei Auslieferung enthalten ist.
- **c 3 Sensorunterhosen aus Baumwolle:** Sie werden wie ganz normale Unterhose getragen.
Am vorderen Bündchen befinden sich die Gegenstücke zu den Druckknöpfen auf der Unterseite des Senders.
- **d Magnetfrosch** zum Ausschalten des Wecksignals.
- **e Münze** zum Befestigen des Magnetfrosches im Bad.
- **f Armbandtasche** zum Tragen des Empfängers am Körper.
- **g** (ohne Abbildung) **Clickbox zur Aufbewahrung**
- **h** (ohne Abbildung) **Bedienungs- und Behandlungsanleitung**

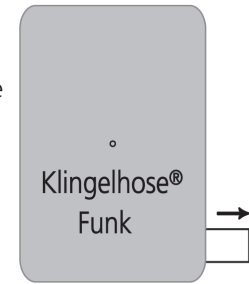


Selbstverständlich können Sie bei der Klingelhose® Funk die Batterie wechseln und Funkkanal und Lautstärke einstellen. Dies wird in der Bedienungs- und Behandlungsanleitung genau erklärt.

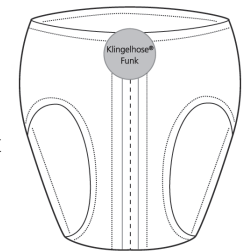
Bevor Sie mit der Behandlung beginnen, sollten Sie mit Ihrem Kind die Anwendung der Klingelhose® Funk üben.

So nehmen Sie das Gerät in Betrieb:

Der Empfänger enthält 2 Knopfzellen. Vor Inbetriebnahme ziehen Sie bitte den Batterieschutz (kleine Folie) einfach aus dem Gehäuse. Sie können zusätzlich zum akustischen Signal oder zur diskreten Behandlung tagsüber einen Vibrationsalarm einstellen. Der Empfänger sollte unbedingt im Zimmer des Kindes stehen, damit es selbständig und schnell handeln kann. Zur Kontrolle des Aufwachverhaltens Ihres Kindes können Sie einen 2. Empfänger beziehen oder ein Babyphon verwenden.



Bitte lassen Sie Ihr Kind die Sensorunterhosen über eigener Wäsche anprobieren. Der Umtausch in eine andere Größe ist bei unbenutzten und ungewaschenen Sensorunterhosen selbstverständlich möglich. Vor dem ersten Gebrauch sollten die Unterhosen zur Entfernung der Appretur gewaschen werden, damit sie voll funktionsfähig sind.



Ihr Kind zieht eine Sensorunterhose an und befestigt den Sender mit den Druckknöpfen an der Unterhose. Zum Auslösen des Wecksignals reichen nach dem ersten Waschen der Unterhosen einige Tropfen Wasser (Urin), die zum Ausprobieren auf die eingearbeiteten Feuchtigkeitssfühler in der Unterhose getropft werden können.



Der Plastikfrosch enthält einen Magneten, mit dem durch langsames Streichen über den Sender das Wecksignal abgeschaltet wird. Dafür muss der Sender von den Unterhosen abgeknöpft werden.

Die 1-Cent-Münze ist für die Aufbewahrung des Magnetfrosches gedacht. Sie wird an einen festen Platz in der Nähe der Toilette geklebt. Der Frosch darf nicht mit ans Bett genommen werden. Das Kind soll lernen, aufzustehen und erst auf der Toilette das Signal abzustellen.

