

Klingelhose®

Die benutzten Unterhosen müssen nach jedem Gebrauch gewaschen werden. Waschen Sie die Hosen entweder mit der Hand oder bei bis zu 60° C in der Waschmaschine. Benutzen Sie bitte keine Weichspüler, Seifen oder andere fetthaltige Mittel. Die Unterhosen können im Schongang des Wäschetrockners getrocknet werden.



Das Gehäuse mit der empfindlichen Elektronik darf nicht gewaschen werden. Sollte der Gurt einmal nass geworden sein, wischen Sie ihn mit einem feuchten Tuch ab und lassen ihn an der Luft trocknen.

Die Klingelhose® weckt Ihr Kind, wenn die ersten Tropfen Urin auf den in der Unterhose eingearbeiteten Sensor treffen.

Die Behandlung verläuft in verschiedenen Phasen: Am Anfang erwacht das Kind möglicherweise schwer, dann sollten die Eltern beim ertönen des Signals das Kind sofort wecken. In der nächsten Phase lernt das Kind seinen Harn anzuhalten, wenn das Signal ertönt. In der letzten Phase hat das Kind gelernt, seinen Harndrang wahrzunehmen, dadurch aufzuwachen und selbstständig auf die Toilette zu gehen oder trocken durchzuschlafen.

Betreuung durch die **STERO** Behandlungsbetreuung

In langjähriger vertrauensvoller Zusammenarbeit mit den Ärzten bieten wir Ihnen einen zusätzlichen Service an: Im hinteren Teil der Bedienungs- und Behandlungsanleitung finden sich Protokollbögen, die regelmäßig an die **STERO** Behandlungsbetreuung gesendet werden können. Diese Protokollbögen werden von unseren Fachleuten sorgfältig ausgewertet und mit entsprechenden Empfehlungen für die Behandlung beantwortet.

Bitte haben Sie Verständnis dafür, dass wir diesen Service nur deutschsprachig anbieten können.

Zuständig für die Behandlung ist und bleibt der behandelnde Arzt. Ihn sollten Sie bei Auftreten von Behandlungsschwierigkeiten zuerst aufsuchen.

STERO Enurex GmbH & Co. KG
Geringhoffstraße 51a
48163 Münster

Telefon: 0251 717105
Telefax: 0251 712792

www.klingelhose.de
info@klingelhose.de

Die Klingelhose® von STERO Enurex® ist ein Therapiegerät zur Behandlung der Enuresis nocturna (nächtliches Einnässen). Diese Behandlungsform des Bettnässens ist eine als apparative Verhaltenstherapie (AVT) anerkannte Methode.

Mit Hilfe der Klingelhose® lernt Ihr Kind nachts auf seinen Harndrang zu achten und rechtzeitig auf die Toilette zu gehen.

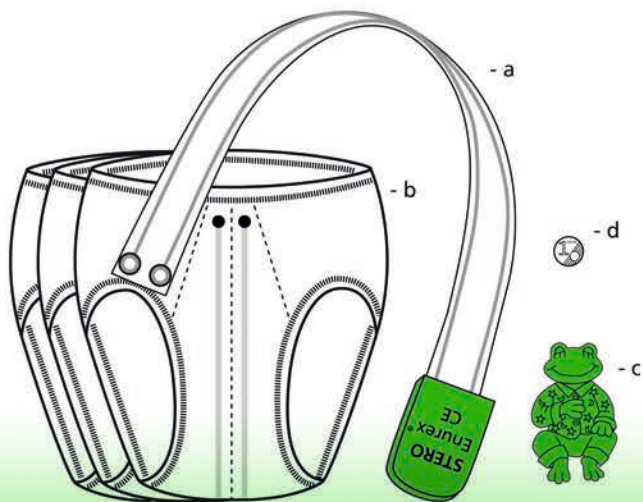


Diese Information ist für eine Behandlung nicht ausreichend. Bitte lesen Sie vor Beginn einer Behandlung unbedingt die dem Produkt beiliegende Bedienungs- und Behandlungsanleitung. Darin wird der Behandlungsablauf ausführlich erläutert.

Klingelhose®

- a **Gurt mit akustischem Signaleger:** Am Ende des Gurtes befinden sich zwei Druckknöpfe.
- b **3 Sensorunterhosen aus Baumwolle:** Sie werden wie ganz normale Unterhosen getragen. Am vorderen Bündchen befinden sich die Gegenstücke zu den Druckknöpfen am Ende des Gurtes.
- c **Magnetfrosch zum Ausschalten des Signalgebers**
- d **1-Cent-Münze zur Befestigung des Magnetfrosches im Bad**
- e (ohne Abbildung) **Bedienungs- und Handlungsanleitung**
- f (ohne Abbildung) **Clickbox zur Aufbewahrung**

Standardmäßig ist die Klingelhose® ab der Größe 2 mit einer Gurtverlängerung und ab der Größe 4 mit einer Gurtverlängerung XL ausgestattet. Ist der Gurt (trotz Verlängerung) zu kurz, können Sie eine (weitere) Gurtverlängerung im Fachhandel oder direkt beim Hersteller bestellen.



Selbstverständlich können Sie bei der Klingelhose® die Batterie wechseln. Dies wird in der Bedienungs- und Handlungsanleitung genau erklärt.


Bevor Sie mit der Behandlung beginnen, sollten Sie mit Ihrem Kind die Anwendung der Klingelhose® üben.

Der Signaleger wird am Schlafanzug in Ohrnähe befestigt: Bilden Sie aus dem Schlafanzugstoff eine kleine Falte und schieben diese in den Schlitz des Clips.

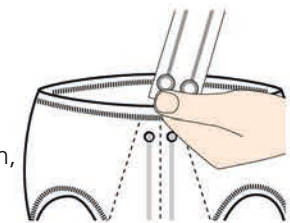


Oder

Befestigen Sie den Signaleger am Halsausschnitt des Schlafanzuges, indem Sie die Clipteile vorsichtig hochheben und das Bündchen darunterschieben.




Bitte lassen Sie Ihr Kind die Sensorunterhosen über eigener Wäsche anprobieren. Der Umtausch in eine andere Größe ist bei unbenutzten und ungewaschenen Sensorunterhosen selbstverständlich möglich. Vor dem ersten Gebrauch sollten die Unterhosen zur Entfernung der Appretur gewaschen werden, damit sie voll funktionsfähig sind. Ihr Kind zieht eine Sensorunterhose an und befestigt den Gurt mit den Druckknöpfen an der Unterhose.



Zum Auslösen des Wecksignals reichen nach dem ersten Waschen der Unterhosen einige Tropfen Wasser (Urin), die zum Ausprobieren auf die eingearbeiteten Feuchtigkeitsfühler in der Unterhose getropft werden können.



Der Plastikfrosch enthält einen Magneten, mit dem durch langsames Hin- und Herstreichen über den Signaleger das Wecksignal abgestellt wird. Dafür muss der Signaleger von den Unterhosen abgeknöpft werden.



Die 1-Cent-Münze ist für die Aufbewahrung des Magnetfrosches gedacht. Sie wird an einen festen Platz in der Nähe der Toilette geklebt. Der Frosch darf nicht mit ans Bett genommen werden. Das Kind soll lernen, aufzustehen und erst auf der Toilette das Signal abzustellen.